

共同調製品

⑨磁気防止カード

HSIS
 ㈱北海道しんきん情報サービス

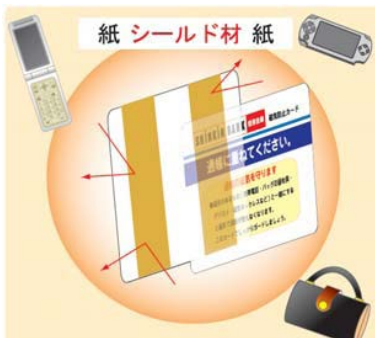
キャッシュカードや通帳のMS（磁気ストライプ）は、外部から磁石などの強い磁気の影響を受けると、MSのデータが破壊され、ATMや窓口で使用できなくなる場合があります。

当社では、**外部からの磁気を弱める効果**がある「シールド材」を、磁気防止カード内部に加工し、磁気防止カードをキャッシュカードや通帳と一緒に重ねて使用すると、**MS内のデータを安全に保護**することができる磁気防止カードの共同調製を実施しております。

商品の特徴

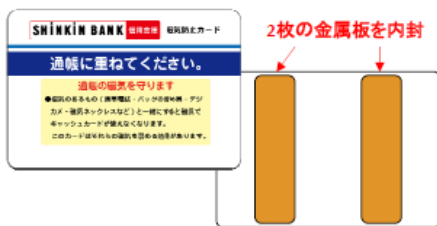
<内封しているシールド材が、外部磁気からデータを保護>

<通帳やキャッシュカードと重ねて通帳ケース等に入れるだけ>

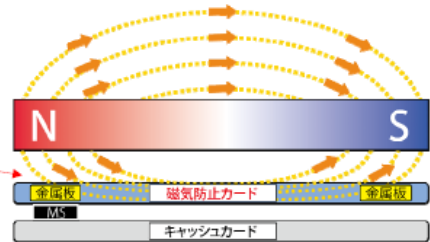


仕組み

内封してある金属板に、外部磁気が集まることで、磁気エラーを防ぐことができます。



金属板に外部磁気が集まる



使い方は、とっても簡単！





商品概要



- ◆通帳またはキャッシュカードに本品を重ねるだけで、MS内の磁気データを保護 (注) することができます。

(注) 本製品は、外部からの磁気を弱める加工を施しておりますが、完全に保護するものではありません。
強力な磁石や、ご使用方法によっては磁気が消失する可能性がありますのでご注意ください。

- ◆お財布などで収納する際、非接触 I C カード (キタカ・スイカなど) の通信は阻害しない仕様になっておりますので、一緒に収納して問題はございません。
- ◆磁気防止カードは、次の5種類をご用意しております。

種類	サイズ	使用方法
通帳用	95mm×140mm×0.6mm	通帳裏面 (MS加工面) に磁気防止カードを重ねて、ご使用の通帳ケースに入れる。
キャッシュカード用	54mm×86mm×0.6mm	キャッシュカード表面 (MS加工面) に磁気防止カードを重ねて、ご使用のキャッシュカードケースに入れる。
通帳ケース一体型	102mm×153mm×1.4mm	ラミネート加工された磁気防止カードの両面2箇所ポケットが加工されているので、通帳裏面が磁気防止カードと重なる (通帳の表が見える) ようにポケットに入れる。 (1枚のケースに2冊の通帳が入れられます)

磁気防止カード印刷デザイン【通帳用】

【表面デザイン】

デザイン1



デザイン2



デザイン3



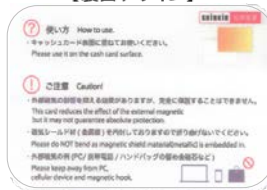
デザイン4



デザイン5



【裏面デザイン】



5つのデザインから選ぶことができ、それぞれに金庫名を入れることができます。
(金庫名を入れる場合は、版下作成代金がかかります)



商品・サービスに関するお問い合わせ・ご相談受付
企画・営業推進グループ

TEL 011-221-2210

FAX 011-261-1811

株式会社 北海道しんきん情報サービス

kikaku@shinkinhs.or.jp

